

5.5

TRANSPORTNA SREDSTVA

1 Primarna označba

Postavitev znaka Pošte Slovenije ter napisov je natančno določena. Oba elementa sta črne barve (RAL 9017) in se pojavljata na rumeni podlagi (RAL 1003). Razmak do zgornjega roba vozila je določen z razdaljo 2x. Razdalja od spodnjega roba je minimalno 1x.

2 Označba na vratih

Širina logotipa s sloganom je odvisna od tipa vozila. Pozicionira se na zgornji del vrat. Element je črne barve (RAL 9017)

3 Označba na zadnjem delu vozila

Označba je sestavljena iz rumene podlage (RAL 1003), črnega logotipa ter napisa "Zanesljivo z vami!" (RAL 9017). Širina iznačbe je odvisna od tipa vozila. Pozicionira se na spodnjem delu vozila.

4 Označba na pokrovu

Poštni znak je širok 200 mm. Pozicionira se na sredini pokrova. Element je sestavljen iz rumene podlage (RAL 1003) in črnega simbola (RAL 9017).

5 Označba "Slogan" ob strani

Napis je širok odvisno od tipa vozila. Pozicionira se na spodnji del vozila. Element je sive barve (RAL 7046).

1 Primarna označba



2 Označba na vratih



3 Označba na zadnjem delu vozila




4 Označba na pokrovu



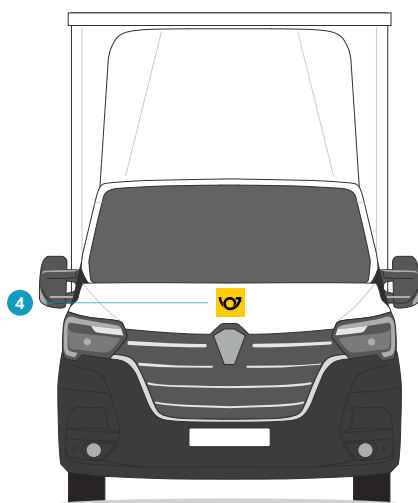
5 Označba "Slogan" ob strani



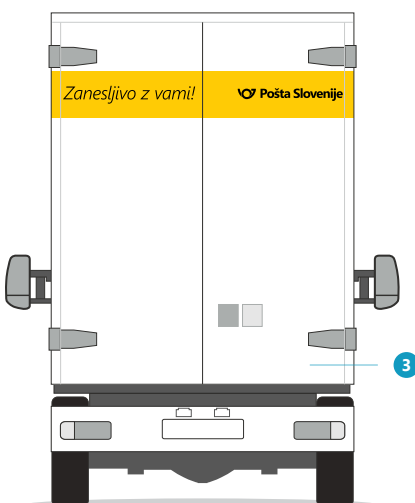
Tovorna vozila so praviloma bele barve. Zadnjo polovico obeh stranic vozila prekriva rumena podlaga, na kateri se nahaja Primarna oznaka (1). V sprednji polovici se nahaja izpostavljena označba "Slogan" (5). Dimenzije elementov se lahko spreminjajo glede na tip vozila (1, 2, 3 in 5). Na zadnji stran se označba (3) pozicionira glede na tip vozila. Predstavljeni primer služi kot pomoč pri določanju dimenzij in pozicioniranju elementov.



Sprednja stran



Zadnja stran - osnovna postavitev



Zadnja stran - z rampo

